



2007

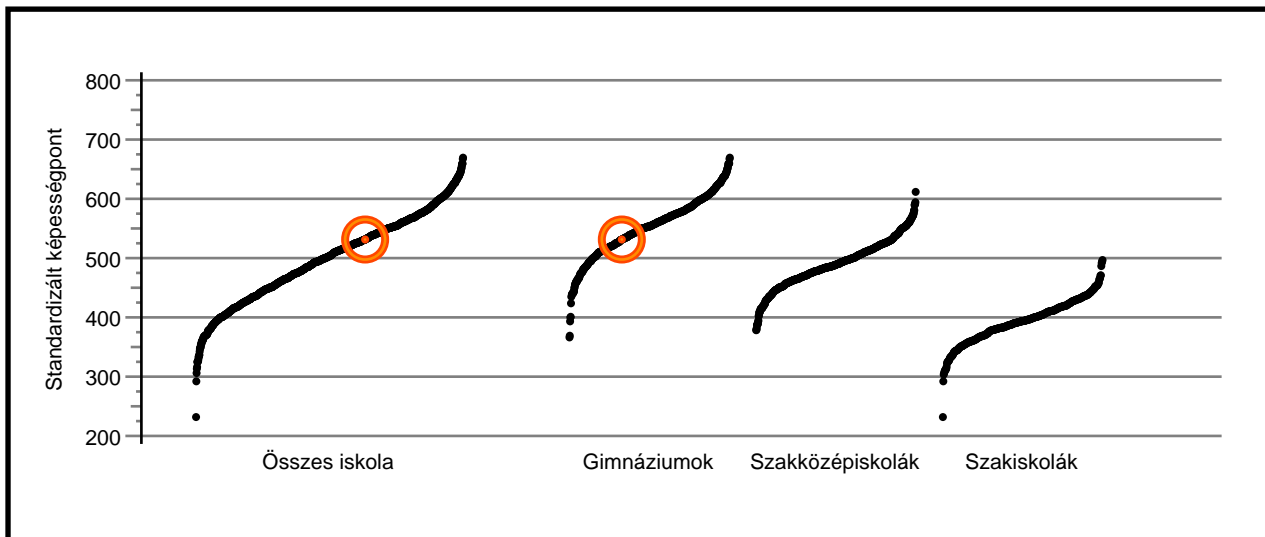
**Komárom-Esztergom Megyei Önkormányzat
Jókai Mór Gimnázium és Szakképző Iskola**

**Az Önök iskolájára vonatkozó egyedi adatok
táblázatokban és grafikonokon**

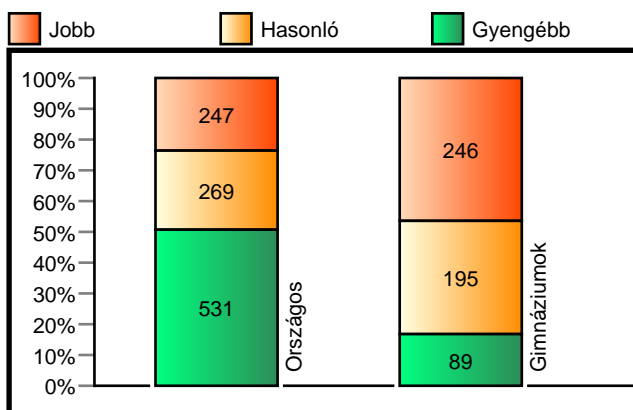
**10. évfolyam
szövegértés**

Az Önök iskolájának átlageredménye szövegértésb l a többi iskola eredményeihez viszonyítva

Az iskolák átlageredményeinek összehasonlítása



A szignifikánsan jobban, hasonlóan, illetve gyengébben teljesít iskolák száma és aránya

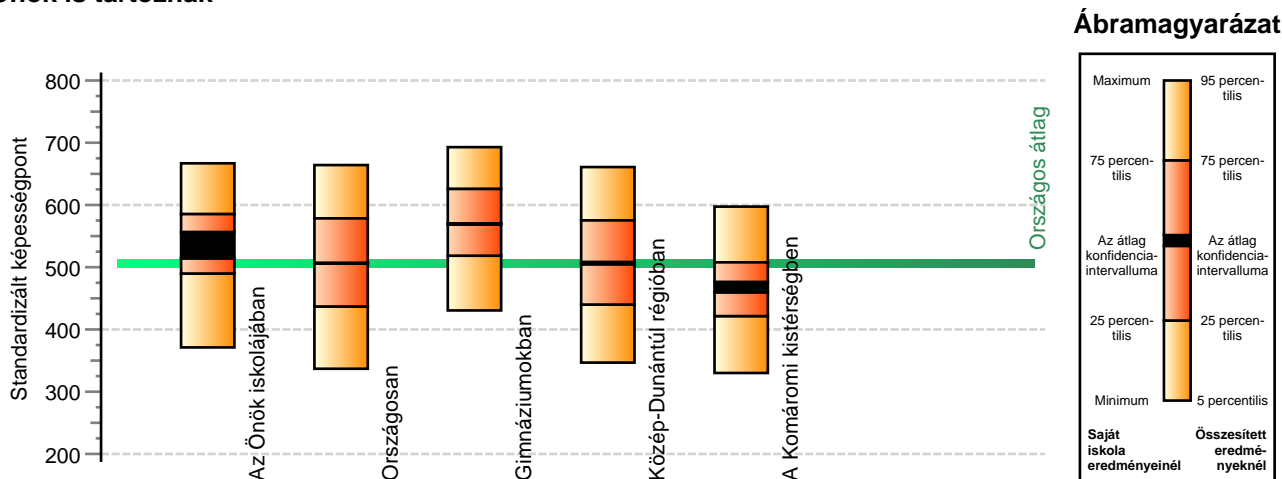


Átlageredmények és konfidencia-intervallumok

Országos átlag	506	(506; 507)	Az Önök átlaga	534	(514; 556)
Gimnáziumok átlaga	570	(569; 570)			
Szakközépiskolák átlaga	500	(499; 501)			
Szakiskolák átlaga	398	(397; 400)			

A tanulók képességeloszlásának néhány jellemzője szövegértésben I

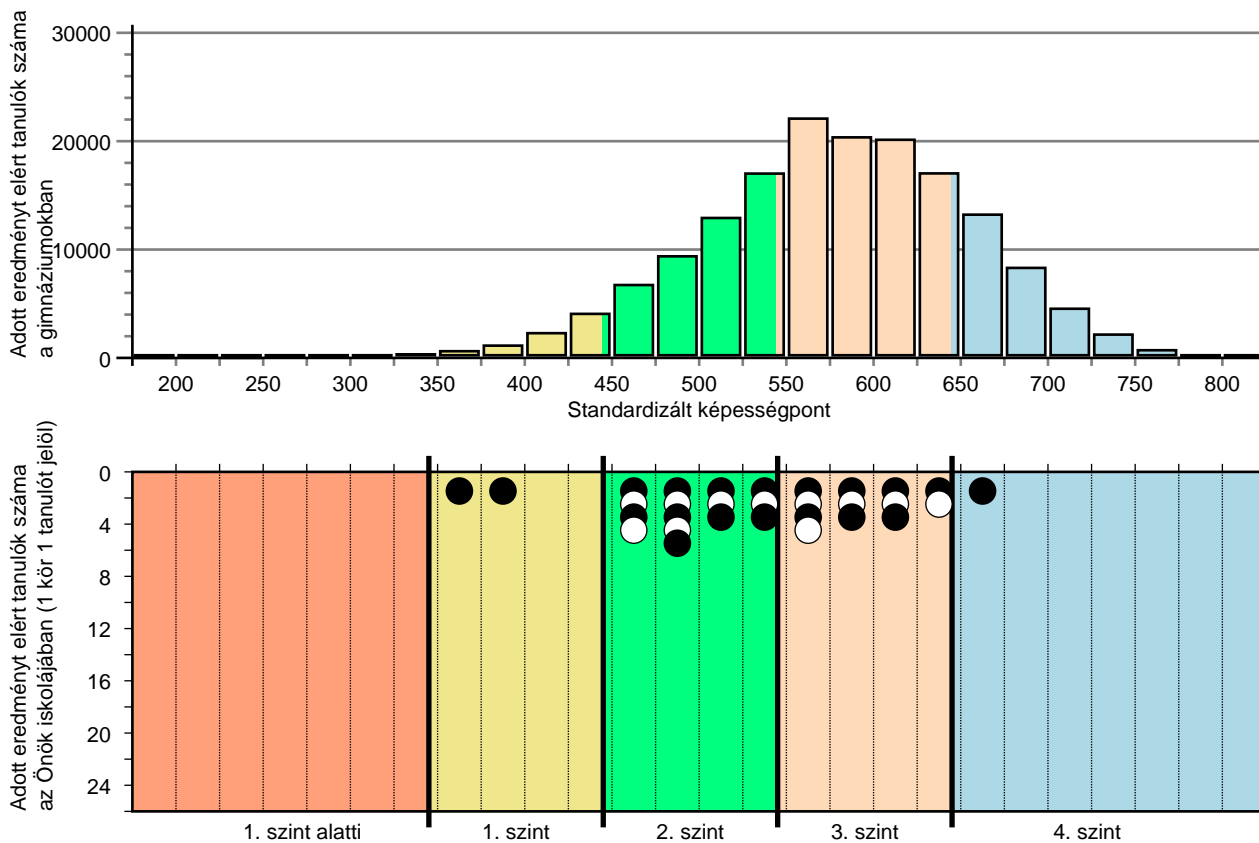
A tanulók képességeloszlása az Önök iskolájában és azokban a részpopulációkban, amelyekbe Önök is tartoznak



A tanulók képességeloszlása az egyes részpopulációkban						
	Minimum	25 percent.	Átlag (konf. int.)	75 percent.	Maximum	
Az Önök iskolájában	371	490	534 (514; 556)	585	667	
	5 percentilis	25 percent.	Átlag (konf. int.)	75 percent.	95 percent.	
Országosan	337	437	506 (506; 507)	578	664	
Gimnáziumokban	431	518	570 (569; 570)	626	693	
Közép-Dunántúl régióban	347	440	506 (505; 508)	575	661	
A Komáromi kistérségben	330	421	467 (460; 476)	508	597	

Standardizált képességek szövegértés I iskolatípusonként

A tanulók eredményei a gimnáziumokban és az Önök gimnáziumaiban



A tanulók képességszintek szerinti százalékos megoszlása a gimnáziumokban és az Önök gimnáziumaiban

