



**2007**

---

**Komárom-Esztergom Megyei Önkormányzat  
Jókai Mór Gimnázium és Szakképző Iskola**


**Az Önök iskolájára vonatkozó egyedi adatok  
táblázatokban és grafikonokon**

***10. évfolyam  
matematika***

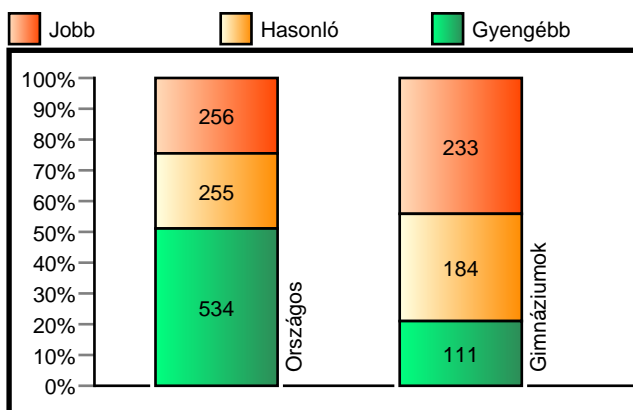


Az Önök iskolájának átlageredménye matematikából a többi iskola eredményeihez viszonyítva

**Az iskolák átlageredményeinek összehasonlítása**



**A szignifikánsan jobban, hasonlóan, illetve gyengébben teljesít iskolák száma és aránya**

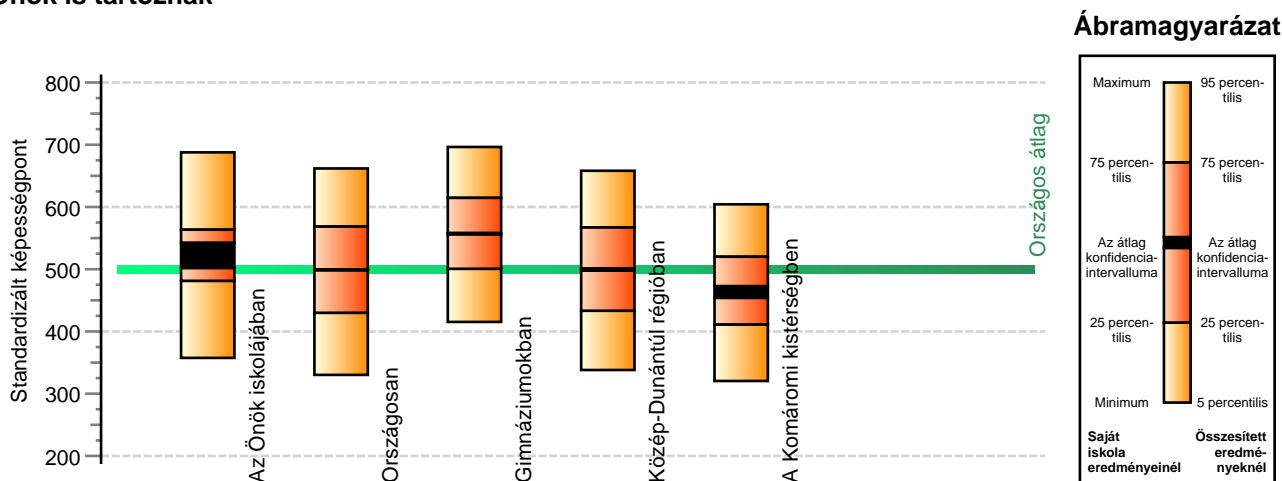


**Átlageredmények és konfidencia-intervallumok**

Országos átlag	499	(498; 500)	<b>Az Önök átlaga</b>	<b>521</b>	(502; 542)
Gimnáziumok átlaga	557	(556; 558)			
Szakközépiskolák átlaga	495	(494; 496)			
Szakiskolák átlaga	396	(395; 398)			

A tanulók képességeloszlásának néhány jellemzője matematikából

A tanulók képességeloszlása az Önök iskolájában és azokban a részpopulációkban, amelyekbe Önök is tartoznak



A tanulók képességeloszlása az egyes részpopulációkban						
	Minimum	25 percent.	Átlag (konf. int.)	75 percent.	Maximum	
<b>Az Önök iskolájában</b>	<b>358</b>	<b>481</b>	<b>521 (502; 542)</b>	<b>563</b>	<b>688</b>	
	5 percentilis	25 percent.	Átlag (konf. int.)	75 percent.	95 percent.	
Országosan	330	430	499 (498; 500)	568	662	
Gimnáziumokban	415	501	557 (556; 558)	615	696	
Közép-Dunántúl régióban	338	433	500 (498; 501)	567	658	
A Komáromi kistérségben	320	411	463 (454; 473)	520	604	

Standardizált képességek matematikából iskolatípusonként

A tanulók eredményei a gimnáziumokban és az Önök gimnáziumaiban

